

# Instrukcja

## montażu i obsługi

### PARASOL OGRODOWY

Z KORBKĄ O ŚREDNICY 3M

dotyczy modelu:

**CZAPLA**

Importer

**F. H. MIRPOL Emil Dudzik**

Tel. (+48) 509 440 591

Email. kontakt@mirpol.rzeszow.pl

ul. Wspólna 2

35-205 Rzeszów, Polska

www.mirpol.rzeszow.pl

#### INFORMACJE NA TEMAT UŻYTKOWANIA PARASOLI OGRODOWYCH.

WAŻNE! ZACHOWAĆ DO PÓŹNIEJSZEGO STOSOWANIA UWAŻNIE PRZECZYTAĆ

##### PRZEZNACZENIE

Parasol przeznaczony jest do prywatnego zastosowania jako osłona przed słońcem na zewnątrz budynku. Użycie inne niż wyżej opisane lub dokonywanie zmian produktu nie jest dozwolone i może prowadzić do jego uszkodzenia.

Producent nie ponosi odpowiedzialności za szkody powstałe wskutek użycia produktu niezgodnego z jego przeznaczeniem. Produkt nie jest przeznaczony do użytku komercyjnego.

##### ZASADY UŻYTKOWANIA

Bezpośrednio po otwarciu opakowania sprawdzić zawartość, nie przystępować do montażu jeżeli towar jest niekompletny lub uszkodzony. Użytkowanie i montaż powinny odbywać się na suchym, twardym i równym podłożu. Przed montażem należy zapewnić wystarczającą wolną przestrzeń roboczą, min 16m<sup>2</sup> i sednicę min 4m.

Zarówno montaż jak i konserwacja powinny być dokonywane wyłącznie przez osoby dorosłe, do zmontowania tego modelu zalecany jest udział 2 dorosłych osób.

Przed rozpoczęciem użytkowania upewnić się, czy wszystkie elementy są w dobrym stanie i prawidłowo zamontowane. Zaniechanie może doprowadzić do uszkodzenia elementów konstrukcji a w konsekwencji do wypadków i urazów użytkowników.

Nie pozostawiać dzieci bez nadzoru! Produkt nie jest zabawką ani drabinką do wspinaczek! Należy upewnić się, czy nikt, a szczególnie dzieci, nie wspinają się na produkt, bądź się na nim zawieszają! Produkt może się przechylić i przewrócić, następstwem czego mogą być urazy lub szkody materialne.

##### UWAGA!

Parasol może być używany wyłącznie razem z zamontowanymi obciążnikami podstawy (np. 4 płytkami chodnikowymi o wymiarze ok. 50 x 50 cm), obciążniki nie są elementem zestawu. W przeciwnym razie parasol może się wywrócić i spowodować obrażenia oraz szkody rzeczowe.

##### UWAGA! NIEBEZPIECZEŃSTWO POŻARU!

Nie należy stawiać produktu w pobliżu ognia lub grzejników.

UWAGA! Przed otwieraniem i zamykaniem produktu należy się upewnić, że nikt nie znajduje się w jego zasięgu. Przy otwieraniu i zamykaniu należy uważać na palce.

Nie wolno przemieszczać parasola w stanie otwartym, przed przemieszczeniem zamknąć całkowicie czaszę.

Nie wolno wieszać żadnych ciężarów na ramieniu lub czaszy.

##### WAŻNE!

W przypadku wiatru o prędkości ponad 6m/sec, zbliżającej się burzy, śniegu lub deszczu należy bezwzględnie i niezwłocznie zamknąć czaszę. Parasol nie służy jako ochrona przed deszczem! Nie należy pozostawiać otwartego parasola bez nadzoru. Nagły silny wiatr może spowodować uszkodzenia.

##### CZYSZCZENIE I KONSERWACJA

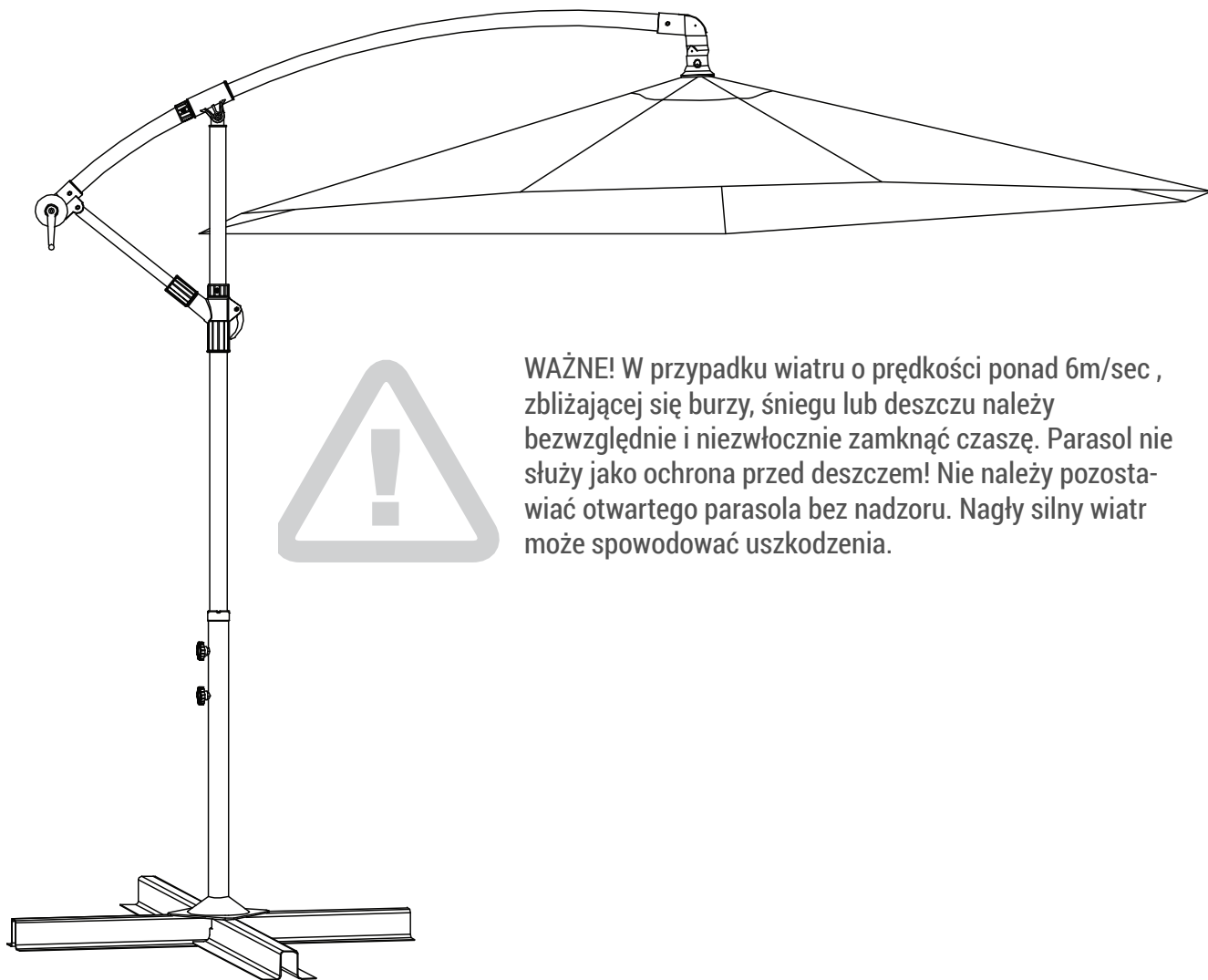
Jakiegolwiek plamy, drobne zabrudzenia (również te powstałe przez mech) należy czyścić za pomocą ogólnodostępnych łagodnych środków czystości. Zapobiegać otarciom parasola, np. o ściany albo drzewa. Przed zamknięciem parasola należy go wysuszyć na świeżym powietrzu.

W przypadku gdy parasol nie będzie użytkowany przez dłuższy czas, należy go złożyć i przykryć.

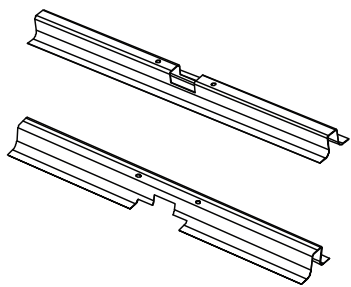
Na koniec sezonu oczyścić, w okresie zimowym przechowywać w suchym pomieszczeniu.

ZACHOWAJ POWYŻSZE INFORMACJE NA PRZYSZŁOŚĆ!





**WAŻNE!** W przypadku wiatru o prędkości ponad 6m/sec , zbliżającej się burzy, śniegu lub deszczu należy bezwzględnie i niezwłocznie zamknąć parasol. Parasol nie służy jako ochrona przed deszczem! Nie należy pozostawiać otwartego parasola bez nadzoru. Nagły silny wiatr może spowodować uszkodzenia.



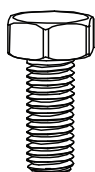
**A x 2**



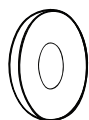
**B x 1**



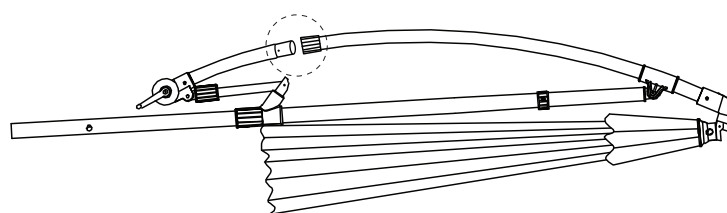
**C x 2**



**D x 4**



**E x 4**



**F x 1**

